
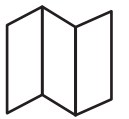
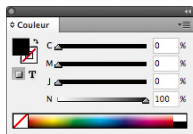


# DÉPLIANT A6 - 2 plis zig-zag

le verso a les mêmes  
mesures que le recto

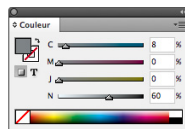


- Textes entièrement intégrés ou vectorisés. Textes noirs en noir 100%



- Zone de sécurité. Evitez de mettre des textes trop au bord

- Textes gris pas en 4 couleurs mais soutenu avec un peu de cyan



- Logo en version vectorielle plutôt qu'en pixels (image)

- Débord de **2 mm** (cette partie sera coupée mais doit contenir le prolongement du visuel)

- Résolution d'image à **300 dpi** (à la taille 1/1)

- Fichier **PDF (haute qualité)** Mettre le recto et le verso dans le même fichier

- Document en **CMJN** (4 couleurs d'impression)

> [Plus d'infos sur la préparation de fichiers](#)